

УТВЕРЖАЮ
Руководитель учреждения



Федеральная К.С.

Меню-требование на выкуп продуктов питания №

№ 13 _____ декабря 2022 года

Форма по ОКУД
Дата

01642/02

Учреждение _____ ГБОУ СОШ № 1 г. Чаплынск _____ по ОКПО

Структурное подразделение _____ Детский сад № 9 _____

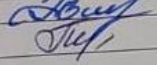
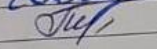
Материально ответственное лицо _____

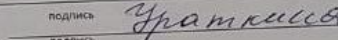
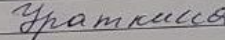

Таблица категорий двухконтурной системы по количеству столов в категории	Планируемые категории столов на 2022 год	Фактически используемые категории столов на 2022 год	Фактически используемые категории столов на 2022 год	Количество мест по категории столов	Количество мест по категории столов
0	1	2	3	4	5
если				4	6
сад				44	
				48	

Продукты питания	Количество продуктов питания, подлежащих закупке																												Расход продуктов питания (количество)								
	Наименование	код	Ед. изм.	завтрак 1				Завтрак 2				обед				уплотнённый полдник				любительский изм.				всего	на сад	на пер-сон	на пер-сон										
				Каша овсяная	Бутерброд с маслом	Хлеб с маслом	Сырок	Расходные на кур-б	Голубцы домашние с рисом	Хлеб	Компот из фр.	Омлет	Бутерброд с маслом, сыром	Чай	всего	на сад	на пер-сон	на пер-сон																			
3	4	5	6	7	8	9	10	11	12	13	14	15	16	17	18	19	20	21	22	23	24	25	26	27	28	29	30	31	32	33	34	35	36	37	38	39	40
количество порций			4	44	4	44	4	44	4	44	4	44	4	44	4	44	4	44	4	44	4	44	4	44	4	44	4	41									
Выход вес порций			150,00	200,00	25,00	25,00	150,00	200,00	150,00	200,00	180,00	200,00	130,00	160,00	70,00	80,00	150,00	200,00	60,00	100,00	45,00	55,00	150,00														
Тушёнка																																					
Мясо н/к																																					
Мясо птицы											30,00	35,00	80,00	114,00																							
Колбаса											0,12	1,54	0,32	5,02																							
Консервы рыбные																																					
Минтай																																					
Горбуша																																					
Масло сливочное			4,00	5,00	5,00	6,00							8,00	4,00							5,00	6,00															
Масло растительное подсол.			0,02	0,22	0,02	0,26					2,00	4,00	0,01	0,18					2,00	3,02	0,02	0,26															
шиловник											0,01	0,18							0,01																		
Молоко			100,00	320,00		100,00	126,36												50,00	63,64																	
Снежок			0,40	5,28		0,40	5,56												0,20	2,80																	
Молоко стуч.											130,00	160,00																									
Творог																					15,00	21,36															
сыр																					0,06	0,94															
Сметана																																					
Яйцо													1,00	9,00					5,00	48,00																	
Мука													5,00	8,00																							
Мука																																					
дрожжи																																					

1404
600,6
63,25
1127,28
675
500
576

Продукты питания	завтрак 1										обед				уточняющий поддел			Расход продуктов питания (количество)					
	Наименование	Ед. изм	Каши ячневая	Бутерброд с маслом	Кофе с молоком	Сметана	Расход слив на курб	Головки свиные с рисом	Хлеб	Компот из с/ф	Омлет	Бутерброд с маслом сыром	Чай	0,0	0,0	г	кг	на сдл		на пер			
																		млн	сдл	всего	смет		
Манка	г. млн						5,000	6,730										5,000	6,730			10,61	
перловка	г. млн						0,020	0,296										0,020	0,296			35,7	
Рис	г. млн	15,000	19,900					5,000	9,000									0,024	0,396			43,05	
Ячневая	г. млн		0,063	0,876				0,074	0,396									0,360	0,876				
Горох	г. млн																						
Латва, вермишель, макароны и др изделия	г. млн											7,000	8,000					0,100	1,320	1,420		106,5	
Макароны	г. млн				7	8																	
Сахар	г. млн	4,000	5,000		0,078	0,352												0,028	0,396				
Печенье	г. млн																						
Изюм	г. млн																						
С/ф	г. млн																						
Кисель	г. млн																						
Повидло	г. млн																						
Горошек зеленый	г. млн						3,000	5,190										0,050	0,012	0,228	0,240	0,050	
Соль	г. млн						0,012	0,218										0,050	0,032	0,440	0,472	0,050	
Томат-паста	г. млн						4,000	5,000	4,000	5,000								0,200	0,280	3,554	3,834	0,200	
Картофель	г. млн						0,016	0,220	0,016	0,220								0,200	0,364	122,880	123,244	0,200	
Капуста свежая и квашенная	г. млн						70,000	80,770											0,100	0,128	1,591	1,719	0,100
Лук	г. млн						0,280	3,554	31,000	33,800								0,100	0,128	1,591	1,719	0,100	
Морковь	г. млн						14,000	18,070	18,000	18,080								0,100	0,096	1,299	1,395	0,100	
Огурец соленый	г. млн						0,064	0,795	0,064	0,796								0,100	0,096	1,299	1,395	0,100	
Чеснок	г. млн						0,064	0,795	0,064	0,796								0,100	0,096	1,299	1,395	0,100	
Свекла	г. млн						55,000	60,915															
Хлеб	г. млн						0,220	2,680															
Хлеб ржаной	г. млн																						
Кофе	г. млн																						
Чай	г. млн																						

Руководитель  Вихрева В.Н.
 Врач (диетсестра)  Тюркова Ю.Ю.

Повар  Кладовщина
 подписи  Соколова Л.М.
 подписи  Ураткина Т.В.

6380,95 : 48 = 132,93