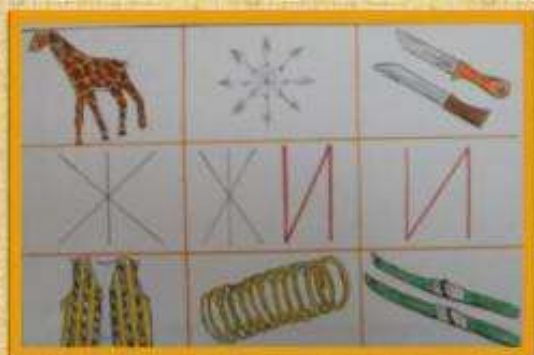


Мнемотаблица


Это схема в которой заложена определенная информация. Суть мнемосхемы заключается в следующем: на каждое слово или маленькое словосочетание придумывается картинка (изображение); таким образом весь текст зарисовывается схематично, глядя на эти схемы - рисунки ребенок легко запоминает информацию.



Структура мнемотехники




Примеры мнемодорожки



Аленушка взяла корзинку и пошла в лес собирать грибы.




Часто идет дождь, в лесу после дождя появляются грибы, а мы от дождя прячемся под дождем.



Стало светить яркое теплое солнце, стали таять сосульки (они заплакали), растаяла избушка лисы.





Ходит-бродит по лужку
 Рыжая корова.
 Даст она нам к вечерку
 Молока парного.
 Саше, Маше и Маринке –
 Будет всем по полной крынке.
 Всем попить достанется.
 И коту останется.



Мнемотехника строится
 от простого к сложному.

Мнемоквадрат

Мнемодорожка

Мнемотаблица

